

## Remisión de información al Ministerio de Industria, Turismo y Comercio sobre las actividades de suministro de productos petrolíferos

### Procedimiento para el envío de información

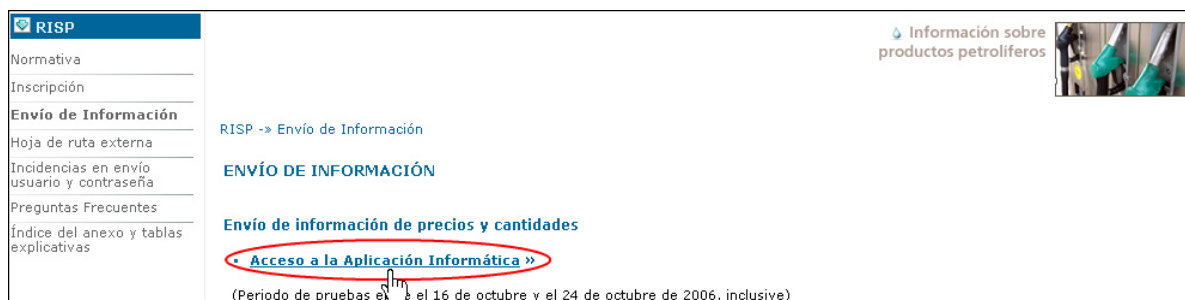
A continuación se detalla el procedimiento a seguir para la remisión de información al Ministerio de Industria, Turismo, y Comercio.

1. Generar los datos en el programa Fuelsoft (**Documento Generación de Datos en Fuelsoft**).
2. Accedemos a la página <http://www.mityc.es/risp>, y pinchamos en el hiperenlace “Envío de Información”.



The screenshot shows the website 'energía' with a navigation menu on the left. The 'RISP' section is expanded, and 'Envío de Información' is highlighted with a red circle. The main content area displays the title 'REMISIÓN DE INFORMACIÓN AL MINISTERIO DE INDUSTRIA, TURISMO Y COMERCIO, SOBRE LAS ACTIVIDADES DE SUMINISTRO DE PRODUCTOS PETROLÍFEROS' and a brief introductory text.

3. El siguiente paso será entrar en el enlace “Acceso a la Aplicación Informática”.



The screenshot shows the 'Envío de Información' section of the website. The link 'Acceso a la Aplicación Informática' is highlighted with a red circle. Below the link, there is a note: '(Periodo de pruebas el 16 de octubre y el 24 de octubre de 2006, inclusive)'. The left navigation menu is also visible.

4. En cuarto lugar deberemos seleccionar la opción “Distribuidores de venta directa”.

**REMISIÓN DE INFORMACIÓN SOBRE PRODUCTOS PETROLIFEROS**

**Remisión de información de:**

- Instalaciones para suministros a vehiculos.
- Instalaciones para suministros a embarcaciones.
- **Distribuidores de venta directa.**

5. El sistema nos solicitará entonces el usuario y contraseña que nos hayan asignado (Ver documento relativo al procedimiento de inscripción de usuarios).

**Control Usuario**

**INTRODUZCA EL USUARIO:**

**INTRODUZCA LA CONTRASEÑA:**

6. A continuación seleccionaremos la opción que corresponda, en función del tipo de envío de datos que vayamos a realizar (el procedimiento es idéntico para todas ellas).

En este caso seleccionaremos la opción “Suministro a instalaciones terrestres”.

**REMISIÓN DE PRECIOS PARA DISTRIBUIDORES DE VENTA DIRECTA**

**Remisión de información de:**

- **Suministro a instalaciones terrestres**
- Suministro a embarcaciones
- Suministro a aeronaues

7. Seguidamente seleccionaremos el tipo de envío que vamos a realizar, pinchando sobre la opción que corresponda:

**REMISIÓN DE INFORMACIÓN PARA DISTRIBUIDORES DE VENTA DIRECTA**


**Remisión de información de :**


- VDTFS - Envío semanal agrupado de precios
- VDTFMC - Envío mensual agrupado de cantidades
- VDTFMP - Envío mensual agrupado de precios
- VDTFAC - Envío anual agrupado de cantidades
- VDTFAP - Envío anual agrupado de precios

**Pichamos en el enlace que se corresponda con el envío que vamos a realizar.**

8. Independientemente de la opción seleccionada, el procedimiento para realizar la transmisión de datos es el mismo:

Pinchamos en el botón , y buscamos el fichero que hemos generado con Fuelsoft.

En segundo lugar, pulsaremos el botón , tras lo cual se anexará en el cuadro inferior.

Finalmente, haremos clic en el botón , y aceptamos en el aviso que aparecerá en pantalla.



9. Llegados a este punto el sistema nos mostrará un “Acuse de Recibo”, que podremos descargar o imprimir, y que incluirá el número del documento que acredita la presentación de la solicitud, así como la clave para la consulta del registro de forma telemática.

Remisión de información sobre productos petrolíferos - Acuse de Recibo

administración electrónica

ACUSE DE RECIBO - REGISTRO SIN FIRMA DEL MINISTERIO DE INDUSTRIA, TURISMO Y COMERCIO

ESTA SOLICITUD, FECHADA EL DÍA 19 DE OCTUBRE DEL 2006 A LAS 16:35:22, HA SIDO RECIBIDA EN EL REGISTRO SIN FIRMA DEL MINISTERIO DE INDUSTRIA, TURISMO Y COMERCIO, CON EL NÚMERO 200600060073240, COMO DOCUMENTO ACREDITATIVO DE LA PRESENTACIÓN DE LA SOLICITUD, IMPRIMASE ESTA PÁGINA.

CLAVE PARA CONSULTA EN EL REGISTRO TELEMÁTICO: 2667324S95A

PUEDE CONSULTAR SU ENTRADA EN EL REGISTRO EN LA WEB [HTTP://REGISTROTELEMATICO.MITYC.ES/APLICACIONES/CONSULTAREGTELMITYC](http://REGISTROTELEMATICO.MITYC.ES/APLICACIONES/CONSULTAREGTELMITYC)

Descargar fichero validación firma registro Menú Inicio

10. Repetiremos el procedimiento para cada envío que vayamos a realizar.

## NOTA:

En la pantalla de remisión de **información sobre productos petrolíferos** podremos consultar, en cualquier momento, el histórico de envíos, así como el estado de cada uno de ellos:

Histórico de envíos

Nombre del fichero	Fecha de envío	Leído	Procesado	Notificado
VDTFSPR220061019.XLS	19/10/2006 16:35:22	✘	✘	✘
VDTFSPR220061018.XLS	18/10/2006 16:39:31	✔	✔	✔

Remisión del fichero con la información sobre productos petrolíferos

1. Haga clic en el botón **Examinar** para seleccionar un fichero

Examinar...

Cuando un envío ha sido notificado, y es correcto, aparecerán marcado como Leído, Procesado, y Notificado correctamente (✔).

Cuando el envío ya ha sido realizado, pero existe algún problema, aparecerá marcado como rechazado en la columna “Procesado”: (✘).

# PROCONSI

Ctra. de Santander Km. 5,5  
24197 Villarodrigo de las Regueras, LEÓN  
Tfno. 902 214 010 - Fax: 987 281 908

## Nombre de los ficheros que se generan:

- Fichero de precios medios semanales: vdtfs+cod. firma+fecha.xls
- Fichero de cantidades mensuales: vdtfmc+cod. firma+fecha.xls
- Fichero de precios medios mensuales: vdtfmp+cod. firma+fecha.xls
- Fichero de cantidades anuales: vdtfac+cod. firma+fecha.xls
- Fichero de precios medios anuales: vdtfap+cod. firma+fecha.xls
- Fich. de precios y cantidades a embarcaciones mensuales:vdmfmpc+cod. firma+fecha.xls
- Fichero de cantidades a embarcaciones anuales: vdmfac+cod. firma+fecha.xls